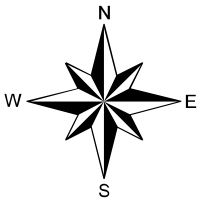
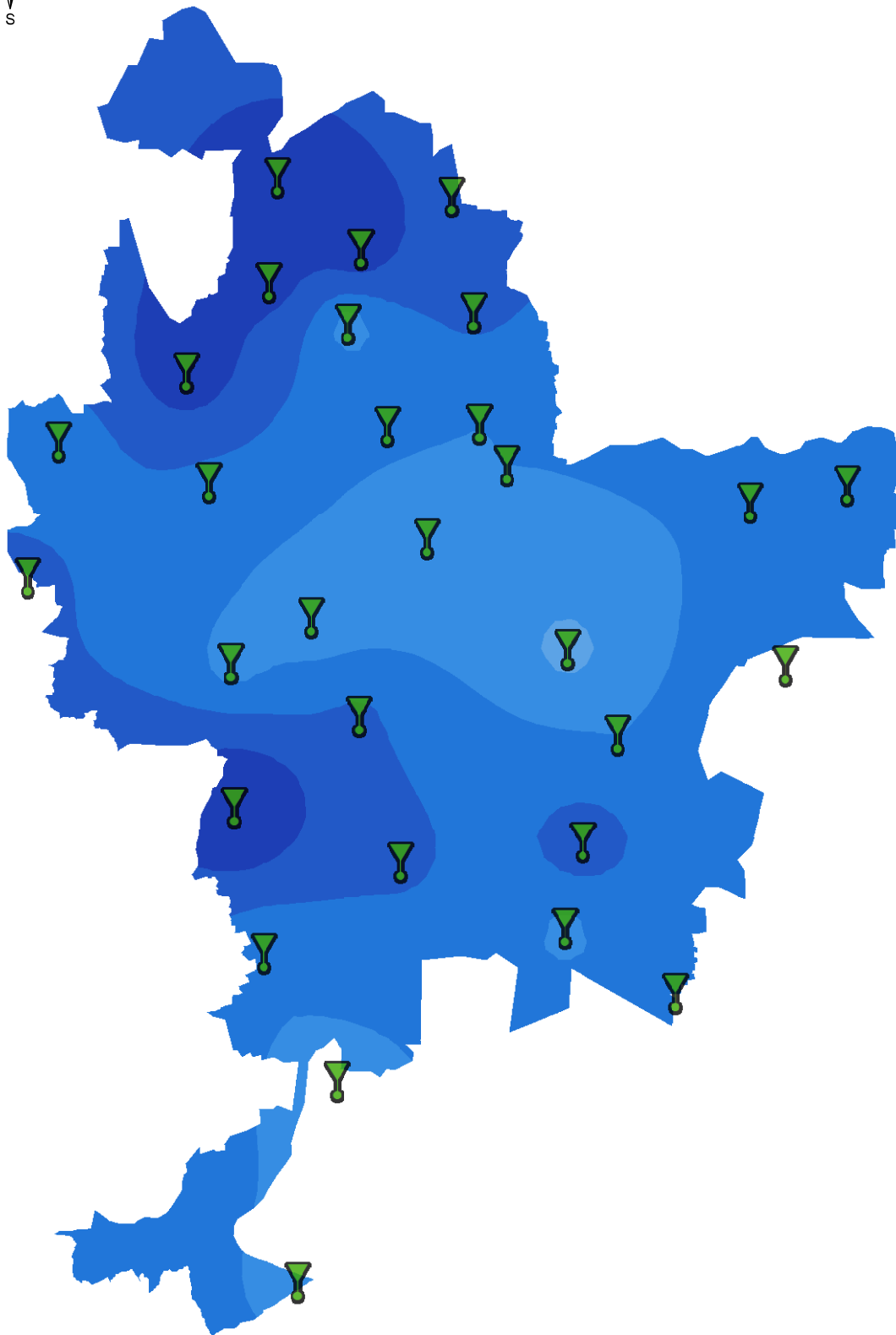


Pluviométrie

sept 2016





la métropole
GRAND LYON













Légende

Etat du pluviom

-  opérationnel
-  défectueux

mm

	5 - 8
	8 - 11
	11 - 14
	14 - 17
	17 - 20
	20 - 23
	23 - 26
	26 - 29
	29 - 32
	32 - 35

min

max

0 2 4 6 8

 Kilomètres

Hauteurs d'eau calculées d'après les 30 pluviomètres opérationnels sur 30