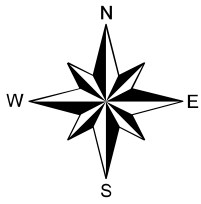
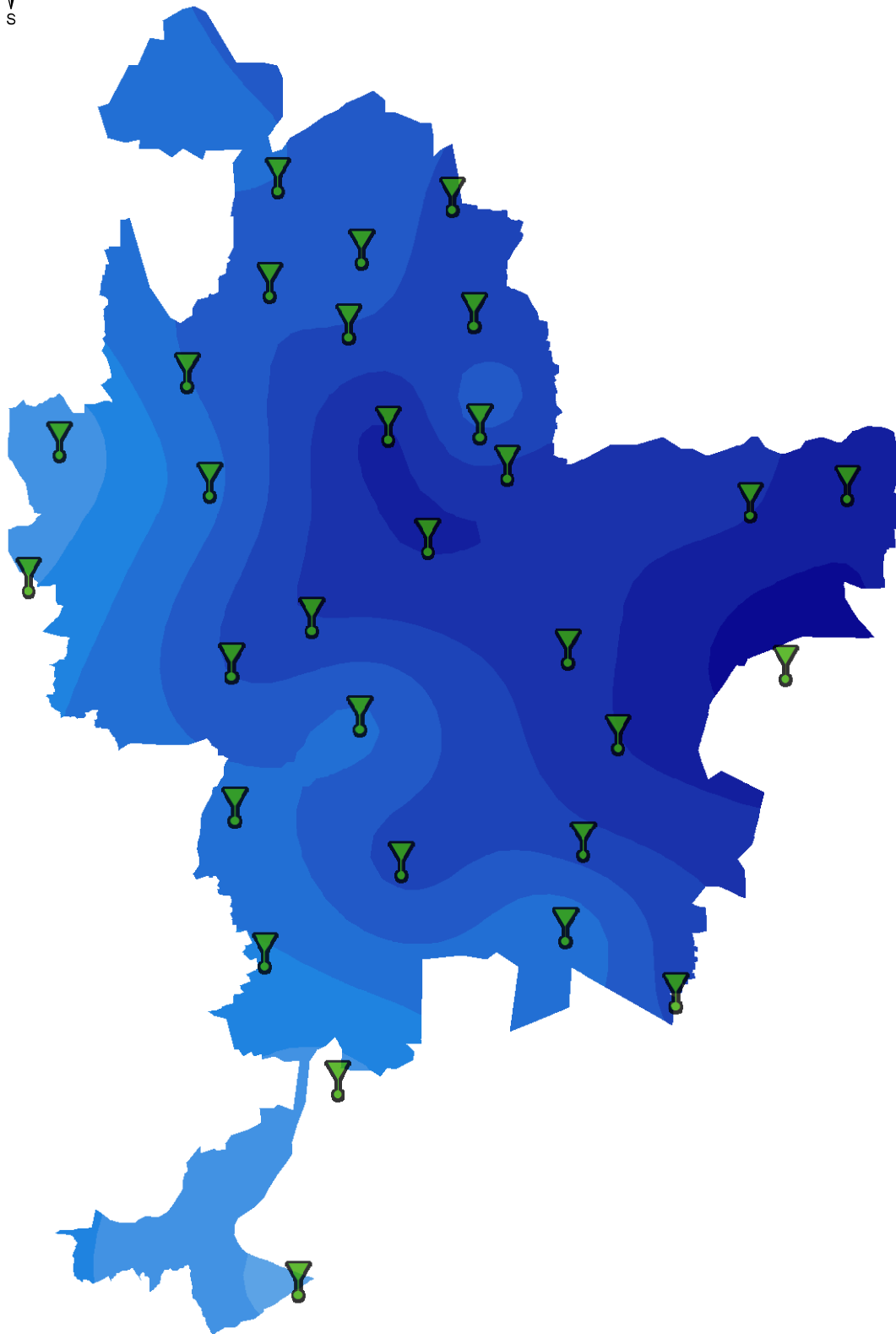


# Pluviométrie

avril 2016





la métropole  
**GRAND LYON**
















## Légende

### Etat du pluvio

-  opérationnel
-  défectueux

### mm

	10 - 20
	20 - 30
	30 - 40
	40 - 50
	50 - 60
	60 - 70
	70 - 80
	80 - 90
	90 - 100
	100 - 110
	110 - 120
	120 - 130
	130 - 140

min

max

0 2 4 6 8

 Kilomètres

Hauteurs d'eau calculées d'après les 30 pluviomètres opérationnels sur 30